

Programma Simulimpresa

Guida alla

RIATTIVAZIONE IMPRESA SIMULATA

Compilazione anagrafica

Centrale Nazionale di Simulazione - Programma Simulimpresa © 2025

Centro Studi Opera Don Calabria - Ferrara

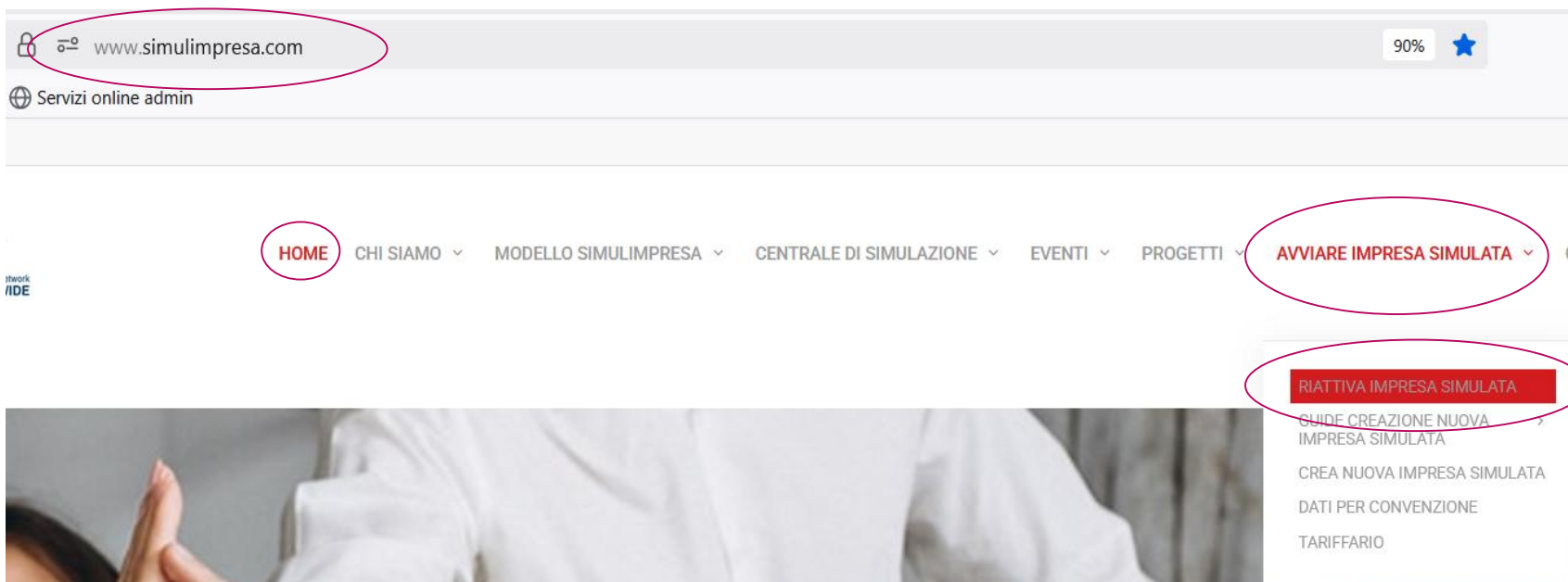
PRIMA di procedere alla riattivazione dell'Impresa Simulata munirsi:

- 1) Codice impresa simulata
(IT01xxx dove xxx è un acronimo di 3 lettere attribuito dalla Centrale)
- 2) PSW docente

Se non ne siete ancora in possesso contattate la Centrale di Simulazione che Ve le fornirà

ORA è POSSIBILE PROCEDERE!

ACCESSO: RIATTIVA IMPRESA SIMULATA



La prima operazione da eseguire è la pulizia della cronologia del PC

Successivamente:

- Si accede al sito simulimpresa.com
- HOME
- AVVIARE IMPRESA SIMULATA
- RIATTIVA IMPRESA SIMULATA

ACCESSO: RIATTIVA IMPRESA SIMULATA

Riattiva Impresa Simulata

La Riattivazione dell'Impresa Simulata si effettua on-line tramite il portale con le credenziali docente, al seguente link:

portale.simulimpresa.com/analysis/iscrizione/login.html



CLICK

INSERIRE LE CREDENZIALI

Iscrizione a Programma Simulimpresa

Login

IT01fff

••••••••

Login

- Il primo campo è il codice dell'Impresa Simulata IT01fff
- Il secondo campo è la PSW docente che si utilizza per l'accesso al portale
- Premendo Login si accede

Operazione	Stato	Centrale
Codice azienda	IT01FFF	S
Attivazioni	0	0
Account	Inserito	S
Calendario	N	N
Ordini	N	N
Utenze	0/4	N

Per creare nuove anagrafiche e' necessario effettuare il logout e eseguire nuove iscrizioni!!

Aggiorna dati

Logout

Istruzioni dedicate

Dati anagrafici

Nome impresa simulata

FORMAZIONE

Email impresa

formazione

@simulimpresa.it

Partita IVA

36985214782

N. matricola INPS

33

Numero INAIL

2

Ateco

01.13.10

Numero CCIAA

36

Regione

er

Indirizzo

d

CAP

4

Comune

fe

Provincia

fe

Telefono

1

Cell

1

Banca

GRUPPO BANCARIO CENTRALE

Iban

Pagina web

w

Web shop

w

Tipo impresa

▼

Nome istituto

d

P.iva istituto

1

Indirizzo istituto

d

CAP istituto

1

Citta' istituto

e-

Provincia istituto

e-

Telefono istituto

~

Si procede al controllo dei dati anagrafici o alla modifica di quelli non corretti;
Poi si preme **Aggiorna dati**

INSERIMENTO ANAGRAFICA

Credenziali

Email	Password utente	Password docente
<input type="text" value="silvia@simulimpresa.com"/>	<input type="password"/>	<input type="password"/>
<input type="button" value="Reimposta password"/>		

Credenziali

Email	Password utente	Password docente
<input type="text" value="silvia@simulimpresa.com"/>	<input type="password" value="....."/>	<input type="password" value="....."/>
<input type="button" value="Reimposta password"/>		

Se si desidera modificare le credenziali anche in un solo campo (es. psw utente) sarà necessario ricompilare tutti e tre i campi

Premere
REIMPOSTA PASSWORD

INSERIMENTO PERIODO DI SIMULAZIONE

Attivazioni

Inizio attivita'	Fine attivita'	Ore di attivita'
<input type="text" value="22/09/2025"/>	<input type="text" value="26/06/2026"/>	<input type="text" value="300"/>

Aggiungi attivazione

Attivazioni

Inizio attivita'	Fine attivita'	Ore di attivita'
<input type="text"/>	<input type="text"/>	<input type="text"/>

Aggiungi attivazione

Attivazioni

Inizio	Fine	Ore	Confermato	Conf. cent.	Conf. admin
22/09/2025	26/06/2026	300	S	N	N

Si inseriscono la data del primo giorno, dell'ultimo e le ore totali di simulazione. Premendo **AGGIUNGI ATTIVAZIONE**, i dati inseriti vengono salvati e inviati alla Centrale di Simulazione per l'attivazione.

CONFERMA DI REGISTRAZIONE IS

Riattivazione impresa Esterni ➤ Posta in arrivo x

◆ Riassumi questa email

Centrale di simulazione

a me, avvioimpresa ▼

Complimenti!

Riattivazione effettuata con successo per l'impresa simulata : FORMAZIONE

Codice: IT01FFF

Email: silvia@simulimpresa.com

Periodo: 22/09/2025-26/06/2026

Le password sono valide per portale e casella e-mail impresa simulata.

Si ricorda che ora potete procedere con la stesura e l'aggiornamento del calendario, delle programmazioni ordini e utenze, dei listini effettuando di nuovo il login usando le Vostre credenziali.

Rimaniamo a disposizione.

Buon lavoro!

Centrale di Simulazione

Mail di conferma:

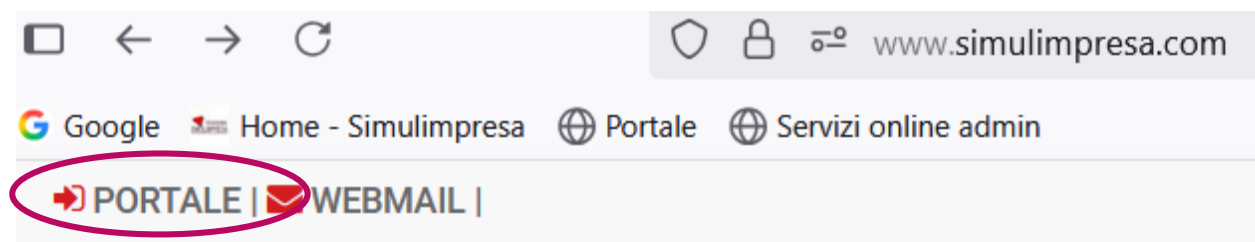
ATTIVAZIONE IMPRESA SIMULATA

da questo momento effettuando il login da PORTALE utilizzando le *credenziali docente* è possibile procedere:

- alla stesura del calendario,
- alla creazione delle programmazioni ordini e utenze,
- alla revisione dei listini di vendita e di acquisto in Smartcont

(mail immediata)

ANTICIPAZIONE PER CALENDARIO E PROGRAMMAZIONI




Login

Username : Password :

Attenzione!! Per il corretto funzionamento del software ♦ necessario abilitare i cookie e la visualizzazione di popup.



Dal sito: <https://www.simulimpresa.com> effettuando il login al PORTALE, con le credenziali DOCENTE, si accede al pulsante



dove è possibile procedere alla stesura del calendario e alla creazione delle programmazioni ordini e utenze. Per la revisione dei listini di vendita e di acquisto vedi Guide Smartcont.

GRAZIE PER L'ATTENZIONE

Materiale riservato ai formatori e responsabili delle imprese simulate che aderiscono alla rete Programma Simulimpresa.



Materiale di proprietà del Centro Studi Opera Don Calabria
Programma Simulimpresa – Pen Worldwide
Viale Don Calabria 13 - 44124 Ferrara - Italia

Materiale realizzato da:

Centrale Nazionale di Simulazione - Programma Simulimpresa – A. S. 2025-2026